

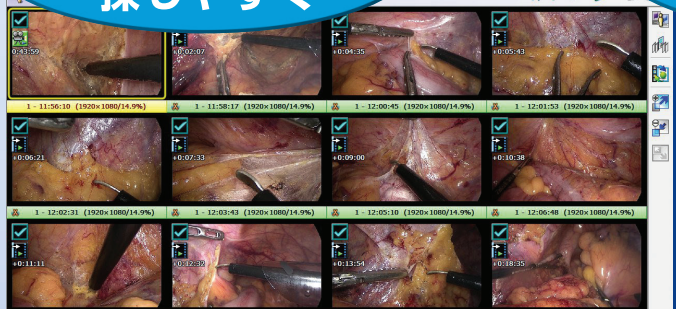
## シンプルかつ直感的で使いやすい 簡易映像ビューワーの決定版！

GT Finderは“閲覧”、“再生”、“印刷”に特化した簡易医用ビューワーソフトウェアです。シンプルな操作性で、記録された静止画・動画を簡単に検索・閲覧することができます。大規模なファイリングシステムではなく、PC上で簡単に画像を閲覧・印刷したいというニーズにお応えします。



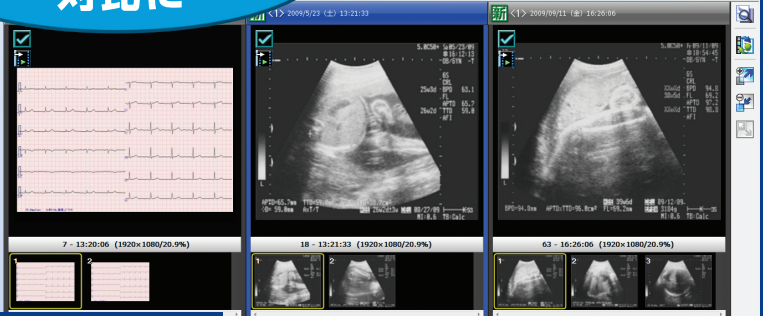
こんなことができます

欲しい情報を  
探しやすい



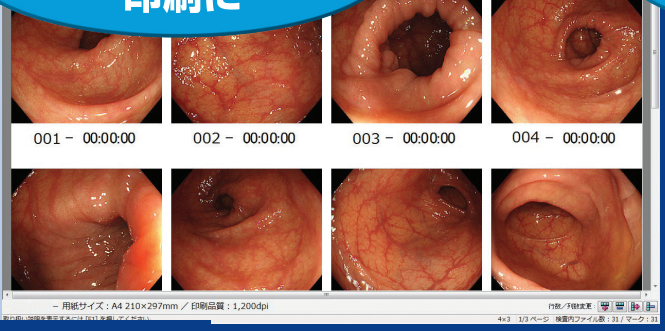
画像一覧表示

過去のデータとの  
対比に



検査比較

必要な情報の  
印刷に



レイアウト印刷

学会発表などの  
資料作成に



マスク機能で  
再生動画の任意の部分を  
目隠しできます

簡易動画編集



## 画像取り込み機能

静止画・動画を検査情報と合わせて記録装置/メディアから取り込み、リスト化します。



## プレビュー機能

検査内の全画像をプレビューウィンドウでサムネイル表示します。

マウスで簡単切り替え

2×2

1×1 2×2 3×3 4×4 ... (最大16×16) に設定可能

## リスト表示機能

検査一覧をリスト表示します。さまざまな条件での絞り込み検索や、表示内容の並べ替えも可能です。



## オーダー・電子カルテ連携

電子カルテから患者情報をCSVファイルで受け取り、患者マスターとして保存します。電子カルテ側の画面操作で患者の診断画像を見るビューワーとして起動することもできます。

## インターネットブラウザ表示形式での書き出し機能

記録した検査をインターネットブラウザ表示用フォーマットで書き出し可能です。書き出したデータは、インターネットブラウザで閲覧することができます。

## 動作環境

OS	Microsoft Windows 10 / 11
CPU	Intel Core2 2GHz 以上 (Intel Core i5 3GHz 以上推奨)
メモリー	4GB以上 (2GB以上推奨)
ディスプレイ	1024 × 768 (XGA)以上 (24ビットカラー以上)

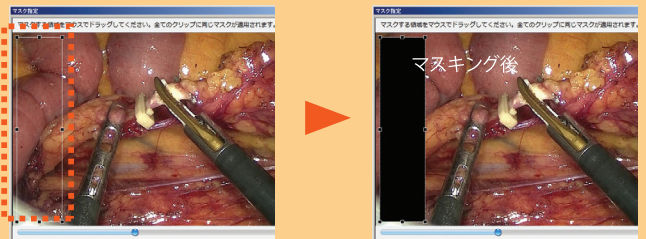
## 動画再生/編集機能

取り込んだ動画の再生や、簡易編集が可能です。静止画や動画の切り出しなどが、マウス操作で簡単に行えます。



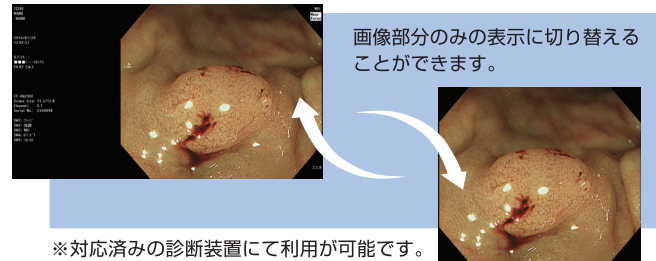
## マスキング機能

動画内の情報を、マスキング機能で部分的に隠すことができます。



MV-1で記録した動画を編集する場合、有償オプションの「MV-1プラグイン」が必要になります。

## 有効領域表示機能



## レイアウト印刷機能

タイトルや各種情報・画像の配置など、必要な情報を必要な部分だけレイアウトして印刷することができます。

**GT FINDER**  
評価版ダウンロード  
<https://teacmv.jp/>

シンプルで使いやすい、そんな操作性を実感していただくための評価版をご用意しました。ぜひお試しください。

第三者の著作物は、個人として楽しむなどの場合は、著作権上権利者に無断で使用できません。装置の適正使用をお願い致します。弊社では、お客様による権利侵害行為につき一切の責任を負担致しません。

**注意**  
\* 正しく安全にお使いいただくため、ご使用前に必ず「取扱説明書」をよくお読みください。  
\* 水、湿気、湯気、油煙等の多い場所に設置しないでください。火災、感電、故障などの原因となることがあります。

\* 仕様および外観は製品改良のため予告なく変更することがありますのでご了承ください。  
\* Microsoft、Windows、Windows 10 および Windows 11 は、米国 Microsoft Corporation の、米国、日本およびその他の国における登録商標または商標です。  
\* その他、記載されている会社名、製品名、ロゴマークは各社の商標または登録商標です

# TEAC

## ティアック株式会社

情報機器事業部 イメージングシステムソリューション営業部 メディカルシステム営業課  
〒206-8530 東京都多摩市落合1-47 TEL. 042-356-9160 FAX. 042-356-9185 <https://teacmv.jp/>  
このカタログの記載内容は2025年3月現在のものです。